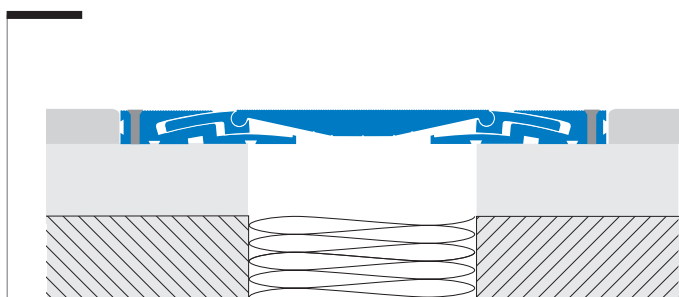



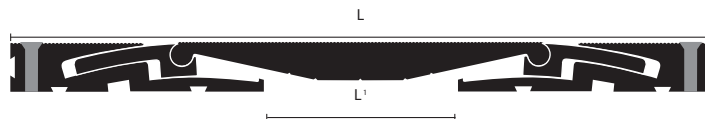
Структурный, сейсмо-устойчивый деформационный шов

profili GH

Высокопрочные, структурные, анти сейсмические швы расширения. Данные структурные швы полностью выполнены из алюминия. GH является универсальным и подходит для использования в гражданском и промышленном строительстве в местах с повышенной проходимостью любого транспорта: как для грузовиков, так и для вилочных погрузчиков. Разработан специально, чтобы выдерживать структурные смещения зданий больших размеров или комплекса зданий.



PROF iliGH - Натуральный Алюминий высотой 20 мм. Экструдированный алюминий. Устойчив к различным механическим и химическим воздействиям. Для наружного использования рекомендуем аналогичный шов profili GM, который доступен в варианте из нержавеющей



L'=mm	L=mm	Finish	Art.
100	305	Aluminium	GH 1000 AN
150	360	Aluminium	GH 1500 AN
200	410	Aluminium	GH 2000 AN